

SÉMINAIRE GRAND-EST WINFOCUS FRANCE

3^{ème} Édition
STRASBOURG

FORUM DE LA FACULTÉ DE MÉDECINE
4 rue Kirschleger - Strasbourg

6-7-8
DÉCEMBRE
2021

LES BASES DE L'ÉCHOGRAPHIE D'URGENCE
(USLS-BL1, NIVEAU DÉBUTANT OU REMISE À NIVEAU... LA BASE DE LA BASE...)

ÉVALUATION HÉMODYNAMIQUE AVANCÉE
(HD-2, FAUT JUSTE SAVOIR FAIRE SES COUPES CARDIAQUES...
LE RESTE ON VOUS L'APPREND)

INFORMATIONS ET PROGRAMME SUR
www.winfocus-seminaires.org

N° FORMATEUR : 93 13 13474 13 - N° DATADOCK : 0064634



FORMATIONS PROPOSÉES LE MARDI 7 ET MERCREDI 8 DÉCEMBRE 2021

FORMATION 1

LES BASES DE L'ÉCHOGRAPHIE D'URGENCE

(USLS-BL1, NIVEAU DÉBUTANT OU REMISE À NIVEAU... LA BASE DE LA BASE...)

OBJECTIFS

- Familiarisation avec l'outil échographique
- Connaître les principales indications de l'échographie en urgence ou en soins intensifs
- Définir et rechercher les images en sélectionnant les différentes fenêtres et incidences

MÉTHODES PÉDAGOGIQUES

- Cours théoriques et pratiques
- Apport théorique et pratique sur volontaire sain
- Examen pré et post enseignement
- Support de cours (vidéos & pdf)
- Attestation de présence signée par l'association WINFOCUS-France

OU

FORMATION 2

ÉVALUATION HÉMODYNAMIQUE AVANCÉE

(HD-2, FAUT JUSTE SAVOIR FAIRE SES COUPES CARDIAQUES... LE RESTE ON VOUS L'APPREND)

OBJECTIFS

- Se perfectionner en évaluation hémodynamique du patient critique grâce à l'outil échographique
- Définir et rechercher les images clés en sélectionnant les différentes fenêtres et incidences
- Connaître les critères de qualité de ces fenêtres
- Développer l'habileté gestuelle et le raisonnement algorithmique (cas cliniques pratiques)

MÉTHODES PÉDAGOGIQUES

- Cours théoriques et pratiques
- Apport théorique et pratique sur volontaire sain
- Examen pré et post enseignement
- Support de cours (vidéos & pdf)
- Attestation de présence signée par l'association WINFOCUS-France

LUNDI 6 DÉCEMBRE

APRÈS
MIDI

CONFÉRENCE INAUGURALE

- 17:30 ACCUEIL DES PARTICIPANTS
- 18:00-19:30 TABLE RONDE
«COMMENT UTILISER L'ÉCHOGRAPHIE PULMONAIRE DEMAIN ?»
- Grâce à un apprentissage et un maintien des compétences ?
Anne WEISS (Strasbourg)
- En faisant plus simple ? **Tahar CHOUIHED (Nancy)**
- En n'utilisant aucune autre modalité d'imagerie pulmonaire ?
Thibaut MARKARIAN (Marseille)
- 19:30-20:00 COCKTAIL DE BIENVENUE

MARDI 7 DÉCEMBRE

MATIN

FORMATION 1

LES BASES
DE L'ÉCHOGRAPHIE
D'URGENCE
(USLS-BL1,
NIVEAU DÉBUTANT
OU REMISE À NIVEAU...
LA BASE DE LA BASE..)

J1 : PREMIER
CONTACT, FENÊTRES
PRINCIPALES

FORMATION 2

ÉVALUATION
HÉMODYNAMIQUE AVANCÉE
(HD-2, FAUT JUSTE SAVOIR FAIRE
SES COUPES CARDIAQUES...
LE RESTE ON VOUS L'APPREND)

J1: RAPPELS ET AU DELÀ...

MERCREDI 8 DÉCEMBRE

MATIN

FORMATION 1

LES BASES
DE L'ÉCHOGRAPHIE
D'URGENCE
(USLS-BL1,
NIVEAU DÉBUTANT
OU REMISE À NIVEAU...
LA BASE DE LA BASE..)

J2 : INTÉGRATION
CLINIQUE ET ALGORITHMES

FORMATION 2

ÉVALUATION
HÉMODYNAMIQUE AVANCÉE
(HD-2, FAUT JUSTE SAVOIR FAIRE
SES COUPES CARDIAQUES...
LE RESTE ON VOUS L'APPREND)

J2 : MISE EN
APPLICATION CLINIQUE

FORMATION 1 - J1

MARDI 7 DÉCEMBRE

Atelier pratique (AP) Théorie (T) Cas cliniques interactifs (CCI)

LES BASES DE L'ÉCHOGRAPHIE D'URGENCE

(USLS-BL1, NIVEAU DÉBUTANT OU REMISE À NIVEAU... LA BASE DE LA BASE...)

Animateurs : Nathalie DEGREZE (Versailles), Hervé DUGA (Lille), Carmela GRACI (Milan), Mathieu OBERLIN (Strasbourg), Philippe PES (Nantes), Tomislav PETROVIC (Bobigny), Arnaud VANDENESCH (Mont de Marsan)

J1 : PREMIER CONTACT, FENÊTRES PRINCIPALES

08:00 ACCUEIL

08:30 Présentation de la formation

08:40 Evaluation pré-cours

(T) 09:00 3P - Phase 1 - Péritoine

(AP) 09:30 3P - Atelier Pratique Péritoine

10:30 Les Bases physiques des ultrasons - 1^{ère} partie

10:45 PAUSE

(T) 11:00 3P - Phase 2 - Péricarde

(AP) 11:30 3P - Atelier Pratique Péricarde

(T) 12:15 Les Bases physiques des ultrasons - 2^{ème} partie

12:45 DÉJEUNER

(T) 13:45 Échographie Pulmonaire et protocoles

(AP) 14:45 Atelier Pratique - Poumon

(T) 15:45 Aorte

16:15 PAUSE

(T) 16:30 Prise en charge des voies aériennes supérieures

(AP) 17:00 Atelier Pratique / Révision globale :

3P / Aorte Abdominale / VAS

18:30 FIN DE LA 1^{ère} JOURNÉE

FORMATION 2 - J1

MARDI 7 DÉCEMBRE

Atelier pratique **AP** Théorie **T** Cas cliniques interactifs **CCI**

ÉVALUATION HÉMODYNAMIQUE AVANCÉE

(HD-2, FAUT JUSTE SAVOIR FAIRE SES COUPES CARDIAQUES...

LE RESTE ON VOUS L'APPREND)

Animateurs : Idriss ARNAUDET (Nantes), Christophe BERRANGER (Nantes), Elise CARRIE (Mont de Marsan), Philippe LECONTE (Nantes), Thibaut MARKARIAN (Marseille), Laurent MULLER (Nîmes), Christophe PERRIER (Clermont Ferrand)

J1 : RAPPELS ET AU DELÀ...

08:30 ACCUEIL

09:00 Présentation, Evaluation pré-cours

T 09:30 Les Bases théoriques & aspects techniques à propos des ultrasons

10:00 Les Bases Techniques : rappel des coupes et des principales fenêtres

10:45 PAUSE

AP 11:00 Atelier Pratique N°1 : révisions des coupes cardiaques

12:30 DÉJEUNER

T 13:45 Fonction Systolique Globale : indices adaptés au patient aigu

T 14:30 Fonction Systolique Segmentaire pour les nuls

AP 14:45 Atelier Pratique N°2 : Fonction Systolique

T 15:45 Fonction diastolique et pressions de remplissage du VG

T 16:30 Intérêt de l'échographie pulmonaire dans le diagnostic d'OAP
cardiogénique

AP 16:50 Atelier Pratique N°3 : Evaluation des PRVG, de la fonction diastolique du
VG et révision d'échographie pulmonaire

18:00 FIN DE LA 1^{ère} JOURNÉE

FORMATION 1 - J2

MERCREDI 8 DÉCEMBRE

Atelier pratique  Théorie  Cas cliniques interactifs 

LES BASES DE L'ÉCHOGRAPHIE D'URGENCE

(USLS-BL1, NIVEAU DÉBUTANT OU REMISE À NIVEAU... LA BASE DE LA BASE...)

Animateurs : Nathalie DEGREZE (Versailles), Hervé DUGA (Lille), Carmela GRACI (Milan), Mathieu OBERLIN (Strasbourg), Philippe PES (Nantes), Tomislav PETROVIC (Bobigny), Arnaud VANDENESCH (Mont de Marsan)

J2 : INTÉGRATION CLINIQUE & ALGORITHMES

08:00 ACCUEIL



08:30 Evaluation hémodynamique d'un patient en état de choc

Le coeur sous toutes les coutures, la VCI, les protocoles...

09:50 PAUSE



10:05 Thrombo-phlébite



10:35 Atelier Pratique :

Évaluation hémodynamique / Thrombo-phlébite / Sans oublier les 3P et l'aorte

12:15 DÉJEUNER



13:30 DTC + Nerf Optique + Pupille



14:15 Atelier Pratique DTC + Pupille



15:00 Rein et GIU/GEU



15:30 Atelier Pratique Rein et GIU/GEU

16:00 PAUSE



16:15 Algorithmes d'intégration (Polytraumatisé, ACR).



16:45 Cas cliniques interactifs

17:30 Evaluation post-cours

17:45 Corrections et synthèse de la formation



18:00 Echographie Interventionnelle

18:25 Annonces et clôture de la formation

18:30 FIN DE LA 2^{ème} JOURNÉE

FORMATION 2 - J2

MERCREDI 8 DÉCEMBRE

Atelier pratique  Théorie  Cas cliniques interactifs 


ÉVALUATION HÉMODYNAMIQUE AVANCÉE

(HD-2, FAUT JUSTE SAVOIR FAIRE SES COUPES CARDIAQUES...
LE RESTE ON VOUS L'APPREND)


Animateurs : Idriss ARNAUDET (Nantes), Christophe BERRANGER (Nantes),
Elise CARRIE (Mont de Marsan), Philippe LECONTE (Nantes), Thibaut MARKARIAN
(Marseille), Laurent MULLER (Nîmes), Christophe PERRIER (Clermont Ferrand)

J2 : MISE EN APPLICATION CLINIQUE


08:00 ACCUEIL

 08:30 Evaluation des pressions ventriculaires droites et signes de CPA

 09:10 Intérêt de l'échographie 4P dans le diagnostic d'EP

 09:25 Epanchements péricardiques et tamponnade

09:50 PAUSE

 10:05 Hypovolémie et indices statiques de réponse au remplissage

 10:30 Epreuves dynamiques de réponse au remplissage

 11:00 Atelier Pratique N°4 : Ensemble des mesures

12:00 DÉJEUNER


 13:00 Valvulopathies pour les nuls

 13:20 Echographie dans l'ACR

 13:40 Synthèse, algorithmes et rappel des limites

 14:15 Cas cliniques interactifs N°1

15:45 PAUSE

 16:00 Cas cliniques interactifs N°2

17:30 Synthèse du séminaire

17:45 Post Test et clôture

18:00 FIN DE LA 2^{ème} JOURNÉE

SÉMINAIRE GRAND-EST WINFOCUS FRANCE

6-7-8
DÉCEMBRE
2021

3^{ème} Édition

STRASBOURG



BULLETIN D'INSCRIPTION

BULLETIN À RETOURNER ACCOMPAGNÉ DE VOTRE RÈGLEMENT À : MCO CONGRÈS - WINFOCUS STRASBOURG 2021
Villa Gaby 285 Corniche Président JF Kennedy - 13007 Marseille France avant le 07/11/2021.

Tout bulletin non complété correctement ou non accompagné de son règlement ne sera pas traité. Conditions d'annulation :
Toute demande d'annulation devra nous parvenir par email : Vanina Falleni - vanina.falleni@mcocongres.com

En cas d'annulation, les charges suivantes seront appliquées :

- Plus de 60 jours avant le premier jour de l'événement : Pas de frais d'annulation / Remboursement total.
- Entre 59 et 30 jours avant le premier jour de l'événement : frais d'annulation de 50% / Remboursement de 50% des sommes engagées.
- Moins de 30 jours avant le premier jour de l'événement : Frais d'annulation de 100% / Aucun remboursement.

Nom : Prénom :

Adresse professionnelle complète :

Code Postal : Ville :

Tél. : portable :

email :

INSCRIPTION CONGRÈS..... 750 EUROS

Cette inscription comprend l'accès à la formation de votre choix (mardi 7 et mercredi 8 décembre) et l'accès à la Table ronde du lundi 6 décembre après-midi, les pauses et déjeuners du congrès.

Votre choix :

FORMATION 1 : LES BASES DE L'ÉCHOGRAPHIE D'URGENCE

Niveau débutant ou remise à niveau... la base de la base...

Ou

FORMATION 2 : ÉVALUATION HÉMODYNAMIQUE AVANCÉE

Faut juste savoir faire ses coupes cardiaques... le reste on vous l'apprend

PAIEMENT

Montant total de votre inscription€TTC

PAR PAIEMENT PAR CHÈQUE (en euros) libellé à l'ordre de MCO Congrès

PAR CARTE BANCAIRE en ligne sur : www.sgewff2021.mycongressonline.net

Conformément à ses engagements et au RGPD, MCO CONGRÈS collecte vos données personnelles pour la gestion de votre inscription au Congrès et son bon déroulement, sur la base de votre consentement, d'une relation contractuelle ou de notre intérêt légitime à fournir la meilleure qualité de services. Ces données sont également traitées à des fins de réalisation d'opérations de marketing, de réalisations d'études, de statistiques. Elles sont destinées aux entités de MCO CONGRÈS, et éventuellement à leurs partenaires pour la réalisation des finalités susvisées. MCO CONGRÈS garantit la confidentialité et la sécurité des données personnelles. Vous pouvez accéder aux données vous concernant ou demander leur effacement. Vous disposez également d'un droit d'opposition, d'un droit de rectification et d'un droit à la limitation du traitement de vos données (cf. cnil.fr pour plus d'informations sur vos droits). Pour exercer ces droits ou pour toute question sur le traitement de vos données dans ce dispositif, vous pouvez contacter notre délégué à la protection des données (DPO) en écrivant à MCO CONGRÈS, Délégué à la Protection des données- Villa Gaby 285, Corniche Kennedy - 13007 Marseille - France ou à l'adresse dpo@mycongres.com.

En cochant cette case, je déclare avoir pris connaissance des informations relatives au Traitement des données personnelles, conformément aux dispositions du Règlement Général sur la Protection des Données (RGPD).

En cochant cette case, je donne à l'organisateur le droit d'exploiter mon image, dans le cas où je serais photographié ou filmé.

Notre société renforce vos droits liés à la protection de vos données personnelles.

J'accepte de recevoir régulièrement des informations scientifiques relatives au Congrès (Winfocus Strasbourg 2021)

J'accepte de recevoir des informations scientifiques sur des congrès susceptibles de m'intéresser (mêmes thématiques) et des informations de MCO Congrès, organisateur de congrès

J'accepte de recevoir les informations, scientifiques ou autres, des partenaires du congrès (Winfocus Strasbourg 2021)

Signature :